

WAAROM CUBITAN® AANBEVELEN?



Cubitan®, een unieke samenstelling voor een **snelle en bewezen verbetering** van de wondheling⁽¹⁾.

Cubitan® en Cubison® zijn in overeenstemming met de EPUAP-aanbevelingen⁽²⁾

- ✓ Rijk aan **energie** en in **eiwitten**
- ✓ Bevat **vitaminen en voldoende mineralen** (Zink, vitamine E en C, selenium)
- ✓ De grootste **arginine concentratie**
- ✓ **Glutenvrij**
- ✓ **Lage glycemische index van 35**, geschikt bij diabetes



Dosering:

1 tot 3 flesjes per dag, aan te passen naargelang ernst van doorligwonden.

CATEGORIE I	▶	
CATEGORIE II	▶	
CATEGORIE III	▶	
CATEGORIE IV	▶	

GEDURENDE MINIMAAL 8 WEKEN OF TOT VERDWIJNING VAN DE WONDE

3 smaken:

vanille, aardbei en chocolade

Wat is arginine? ^(17,18)

- Een aminozuur (semi-essentieel)
- Betrokken bij de biosynthese van eiwitten (inclusief collageen)
- Bevordert de bloedcirculatie
- Stimuleert de immuun-functie en celgroei

Start zo snel mogelijk met een passende voedingszorg **zodra de eerste tekenen van decubitus** zichtbaar zijn⁽²⁾.

1. Cereda E et al. A nutritional formula enriched with arginine, zinc, antioxidants for the healing of pressure ulcers : a randomized trial. Ann Intern Med 2015;162 (3):167-74. 2. NPUAP, EPUAP and PPPIA. Prevention and Treatment of Pressure Ulcers: Clinical Practice Guideline. Emily Haesler (Ed). Cambridge Media: Perth, Australia; 2019. 3. Reilly EF et al SP. OPUS 12 Scientist 2007;(2):17-30. 4. Lizaka, Set al. The impact of malnutrition and nutrition-related factors on the development and severity of pressure ulcers in older patients receiving home care; Clinical Nutrition 29 (2010) 47-53. 5. Demarré L, et al. The cost of pressure ulcer prevention and treatment in hospitals and nursing homes in Flanders: A cost-of-illness study. Int J Nurs Stud 2015 ;52:1166-79. 6. Palese A et al. What is the healing time of Stage II pressure ulcers? Findings from a secondary analysis. Adv Skin Wound Care. 2015;28:69-75. 7. Degenholtz H et al. Gerontologist. 2008;48(5):584. 8. Allman R et al. Advances in Wound Care. 1999;12(1):22-30. 9. Wissing U et al. J Nutr Health Aging 2001;5:37-42. 10. Moffatt C.: European Wound Management Association (EWMA). Position Document: Hard-to-heal wounds: a holistic approach. London: MEP Ltd, 2008. 11. Gomes F et al. ESPEN guidelines on nutritional support for polymorbid internal medicine patients. Clinical Nutrition. 2018;37:336-53. 12. Harris CL & Fraser C. Malnutrition in the institutionalized elderly: the effects on wound healing. Ostomy Wound Manage 2004;50:54-63. 13. Scholl D et al. Nutrient recommendations for wound healing. J Intra Ven Nurs 2001;24:124-32. 14. Patel GK et al. The role of nutrition in the management of lower extremity wounds. Int J Low Extrem Wounds 2005;4:12-22. 15. Meyer NA et al. Nutrient support of the healing wound. New Horizon 1994;2:202-14. 16. Barbul A et al. Arginine enhances wound healing and lymphocyte immune responses in humans. Surgery 1990;108: 331-6. 17. Kirk SJ et al. Arginine stimulates wound healing and immune function in elderly human beings. Surgery 1993;114:155-9. 18. Thompson C et al. Nutrients and wound healing: still searching for the magic bullet. Nutr Clin Pract 2005;20:331-47.

Cubitan® en Cubison® zijn voedingen voor medisch gebruik. Dieetvoedingen in geval van ondervoeding in verband met decubitus. Te gebruiken onder medische toezicht. Deze informatie is uitsluitend bestemd voor (para)medici. • V.U. N.V. Nutricia België, Werkhuizenkaai 160, 1000 Brussel • Februari 2021 • 5004270NAM

Wenst u meer informatie?

Neem contact op met de diëtisten van Nutricia Careline.

+32 (0)800 99 486 (gratis nummer)

medical.nutrition@nutricia.be

www.nutricia.be




NUTRICIA Cubitan®

OM EEN SNELLE
GENEZING VAN
DOORLIGWONDEN
TE HELPEN
BEVORDEREN ⁽¹⁾




HOE DECUBITUS OF RISICO OP DECUBITUS BIJ PATIËNTEN HERKENNEN?

Welke factoren kunnen de ontwikkeling van decubitus bevorderen^(2,3,4)?




Ondervoeding

- Incontinentie
- Onbeweeglijkheid in bed



Vermin-
derde
mobiliteit




Slechte bloeds-
omloop

- Diabetes
- Huidvochtig-
heid
- Gevorderde
leeftijd


Wat is de prevalentie⁽⁵⁾ van patiënten met doorligwonden in België?

14% in ziekenhuizen **16%** in de woonzorgcentrums


De categorieën van decubitus en hun genezingstijd^(2,6)

CATEGORIE I	CATEGORIE II	CATEGORIE III	CATEGORIE IV
			
Niet-wegdruk- bare roodheid	Blaar, oppervlakkige wond	Verlies van de dermis en hypodermis	Verlies van de stoffen met of zonder necrose
GENEZINGSTIJD			
± 3 dagen	3 dagen tot 3 weken	1 tot 4 maanden	3 maanden tot 2 jaar


De belangrijkste gevolgen van decubitus^(7,8,9,10)



Impact op
**levens-
kwaliteit** en
onafhankelijkheid



Langere
**behandelings-
duur**



Hogere
**behandelings-
kosten**

BELANG VAN EEN MULTIDISCIPLINAIRE AANPAK VOOR PATIËNTEN MET DECUBITUS

Een specifieke (medische) voeding wordt aanbevolen voor een effectieve genezing van decubitus^(2,11)

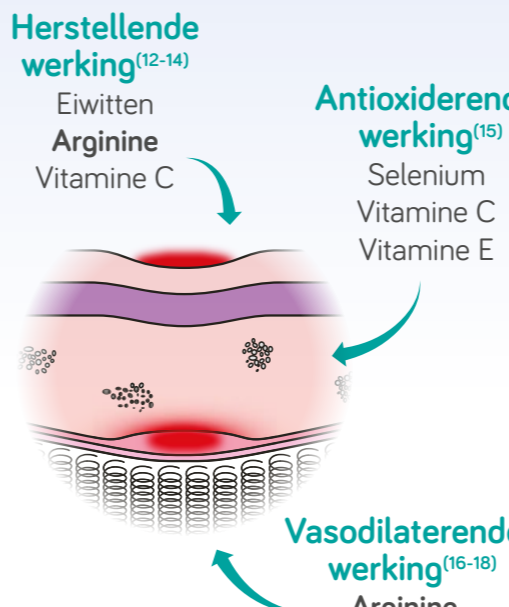


MEDISCHE VOEDING

Herstellende werking⁽¹²⁻¹⁴⁾
Eiwitten
Arginine
Vitamine C

Antioxiderende werking⁽¹⁵⁾
Selenium
Vitamine C
Vitamine E

Vasodilerende werking⁽¹⁶⁻¹⁸⁾
Arginine



EEN MULTIDISCIPLINAIR AANPAK⁽¹⁰⁾

Wondverzorging:

- Verbanden, kompressen
- Beschermende huidcrème
- Andere wondverzorgingsmiddelen

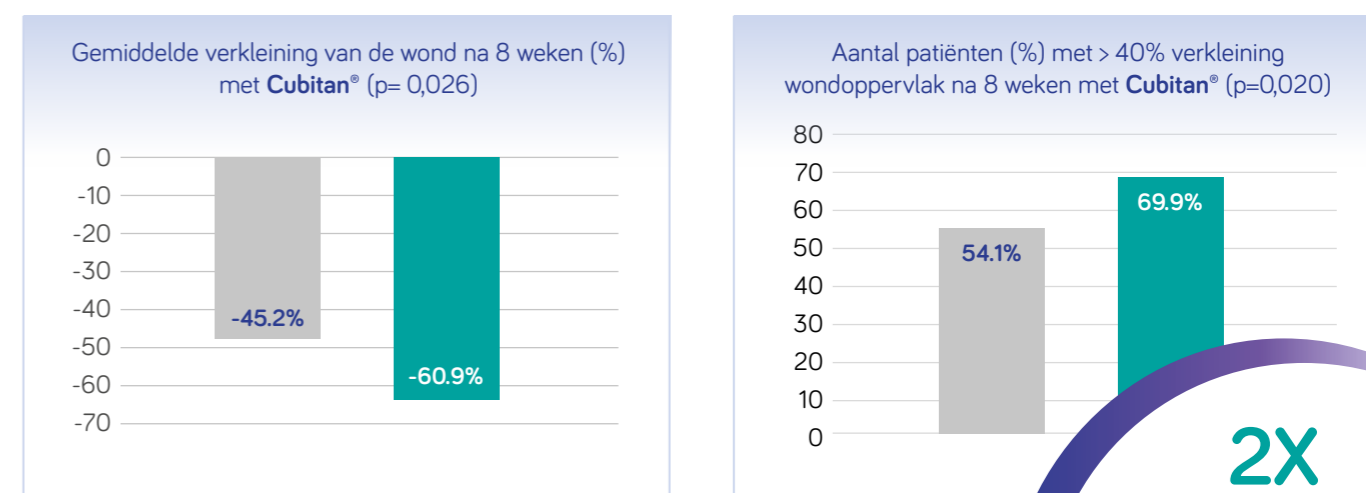
Aangepaste ondersteuning:

- Matras en materialen

Positionering:

- Wisselgigging

Cubitan[®] heeft zijn efficiëntie en snelheid bewezen bij het verkleinen van de wondoppervlakte⁽¹⁾



● Controle (zelfde hoeveelheid van energie en eiwitten als Cubitan[®]; n = 99) ● Cubitan[®] (n=101)

2X
meer patiënten in de Cubitan[®] groep hadden al een volledige genezing na 8 weken (p=0,042)